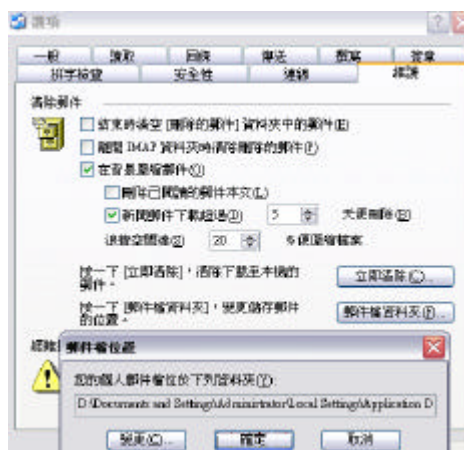
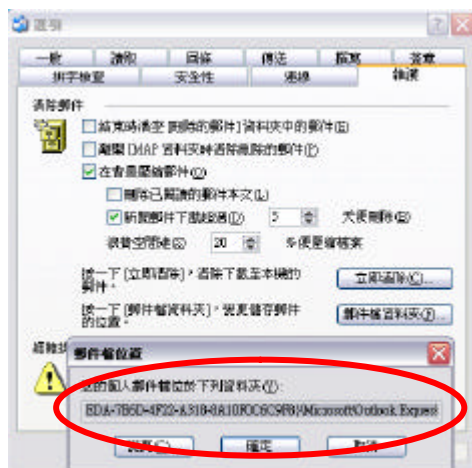


-
- 選擇
- 一般 進階 內容 傳送 檔案 注意
- 打字排置 安全性 連結 排選
- 清除郵件
- ☐ 請選擇高亮 (選定的郵件) 資料集中的郵件 (H)
- ☐ 刪除 IMAP 資料集中清除郵件的郵件 (I)
- ☒ 在倉庫保留郵件 (Q)
- ☒ 刪除已刪除的郵件正文 (L)
- ☒ 新聞郵件下載超過 (U) 5 大新聞郵件 (N)
- 預置空間 (MB) 20 5 便是留檔案
- 按一下 [立即清除]，刪除下載至本機的郵件。
- 按一下 [郵件檔案 (.pst)]，搬遷儲存郵件的位置。
- 立即清除 (C)
- 郵件檔案 (.pst)
- 錯誤詳解
- Outlook Express 可以將與伺服器之間所有的命令替存在記錄簿中，作為故障排除之用。
- ☐ 郵件 (M) ☐ 新聞 (N) ☐ IMAP (I) ☐ HTTP (H)
- 確定 取消 取消 (A)

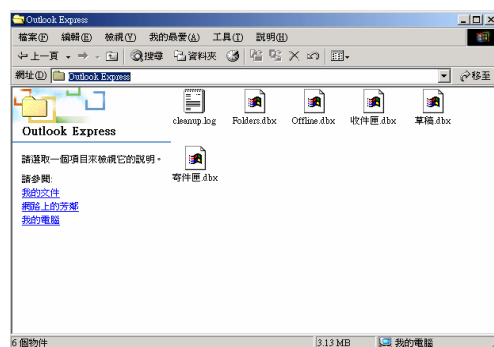
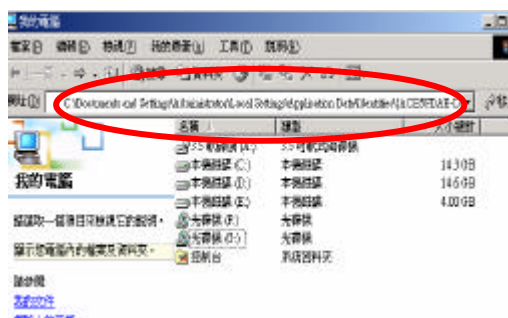
4. 出現郵件檔位址



5. 選擇全部後,點右鍵在灰色所選的地方,再複製或按 Ctrl+c



6. 打開我的電腦，在網址列點右鍵-->貼上，按一下輸入鍵(Enter)



7. 路徑移到所要備份的郵件位址,點一下[上移鍵]



8. 點 Outlook Express 右鍵,選擇[複製], 並將其貼上到 D 磁碟(或是其他非 C 磁碟的地方)

